


## TASSO-Basteltipp

### Katzenangel



## Materialien

- 🐾 Bastelfilz (5 mm und 2 mm dick)
- 🐾 stabile und feste Schnur aus Naturfasern (etwa 1 m lang)
- 🐾 Holzstab (etwa 40 cm lang)
- 🐾 Heißklebepistole
- 🐾 Schere
- 🐾 Filzstift
- 🐾 Stopfnadel
- 🐾 Schablone



### Step 1 – Fische ausschneiden


- 🐾 Fisch-Schablone (oder auch eine andere Form) aus Papier ausschneiden
- 🐾 Unser Fisch ist etwa 6 cm lang
- 🐾 Fisch auf Filz übertragen
- 🐾 Unser Fisch ist aus dickem Filz (roter Fisch), der ist stabiler
- 🐾 Wenn Sie den dünneren Filz (türkis-weißer Fisch) nehmen, sollten Sie vielleicht zwei Fische zusammenbinden, damit das Ganze durch das Ziehen der Schnur nicht reißt






## Step 2 – Fisch auffädeln

- 🐾 Schnur mit Stopfnadel etwa zur Hälfte durch den Fisch ziehen
- 🐾 Jetzt brauchen Sie einen Helfer: Schnur an beiden Enden in die entgegengesetzte Richtung eindrehen
- 🐾 Wenn die Schnur stramm ist, legen Sie beide Hälften stramm aufeinander, haltet den Fisch fest, sodass sie sich umeinander wickeln und der Fisch mittig daran hängt







### Step 3 – Schnur am Holzstab befestigen

- 🐾 Jetzt muss nur noch die Schnur am Holzstab befestigt werden, dazu binden Sie die Schnur erstmal am Stab fest
- 🐾 Mit der Heißklebepistole verteilen Sie etwas Kleber am Endstück und wickeln das Ende der Schnur darum. So bleibt die Schnur fest am Stab und Ihre Samtpfote kann auch mal richtig daran ziehen











#### Step 4 – Kleber abdecken

- 🐾 Damit es etwas hübscher aussieht und der Kleber nicht sichtbar ist, umwickeln Sie das Stück mit dem restlichen dünnen Filz und kleben Sie es von innen mit der Heißklebepistole zusammen









Und fertig ist Ihre Katzenangel!

Viel Spaß beim Basteln!

Ihr **TASSO**-Team

### **ACHTUNG**

Lassen Sie Ihre Lieblinge bitte nicht alleine mit Spielzeug spielen. Auch wenn alles „tierfest“ verklebt ist, kann es natürlich durchgekaut oder abgerissen werden. Haben Sie ein Auge darauf, damit Sie direkt reagieren könnt, wenn der Filz-Fisch etc. von Ihrem Vierbeiner auseinandergenommen wird.