

# Benutzerhandbuch

## Häufige Fragen und Anleitungen zum TASSO-Nutzerkonto

### Inhaltsverzeichnis

#### Häufige Fragen zum TASSO-Nutzerkonto

1.	Was ist ein TASSO-Nutzerkonto? .....	1
2.	Ich habe keine Bestätigungsmail für mein persönliches TASSO-Nutzerkonto erhalten. Was kann ich tun? .....	1
3.	Ich habe mein Passwort vergessen. Was kann ich tun? .....	1
4.	Ich habe mein Passwort zurückgesetzt, erhalte aber keine E-Mail. Was kann ich tun? .....	2
5.	Wo kann ich die TASSO-Kenn-Nummer finden? .....	2
6.	Ich finde die TASSO-Kenn-Nummer meines Tieres nicht mehr. Was kann ich tun? .....	3
7.	Beim Hinzufügen meiner Tiere wird mir immer ein Fehler angezeigt, dass die Kombination aus TASSO-Kenn-Nummer und Nachnamen nicht stimmt. Was kann ich tun? .....	3
8.	Kann ich mein vermisstes Tier meinem Nutzerkonto zuordnen? .....	3
9.	Kann ich mein Pferd meinem Nutzerkonto zuordnen? .....	3
10.	Gibt es das TASSO-Nutzerkonto auch für Tierschutzvereine? .....	3
11.	Kann ich auch ein Tier über mein Nutzerkonto registrieren? .....	3
12.	Ich habe mein Tier erst vor kurzem bei TASSO registriert. Kann ich es bereits nach der Registrierung meinem Nutzerkonto zuordnen? .....	4
13.	Erhalte ich eine Bestätigungsmail nachdem ich meine Daten geändert habe? .....	4
14.	Mein verstorbenes Tier ist nicht mehr in meinem Nutzerkonto zu finden. Warum ist das so? .....	4
15.	Kann ich Bilder meines Tieres zu meinem TASSO-Nutzerkonto hinzufügen? .....	4
16.	Kann ich mein Nutzerkonto auch über die Tipp-Tapp App einsehen? .....	5
17.	Kann ich mein Nutzerkonto löschen? .....	5

#### Anleitungen zum TASSO-Nutzerkonto

1.	TASSO-Nutzerkonto erstellen .....	6
2.	Tier dem Nutzerkonto hinzufügen .....	8
3.	Tier vermisst melden .....	10
4.	Kontaktdaten ändern .....	15
5.	Tierdaten ändern .....	17
6.	Tier wieder da melden .....	19
7.	Tier verstorben melden .....	21
8.	TASSO-Plakette nachbestellen .....	23
9.	TASSO-Tierkarte nachbestellen .....	25
10.	Tier aus Nutzerkonto entfernen .....	27

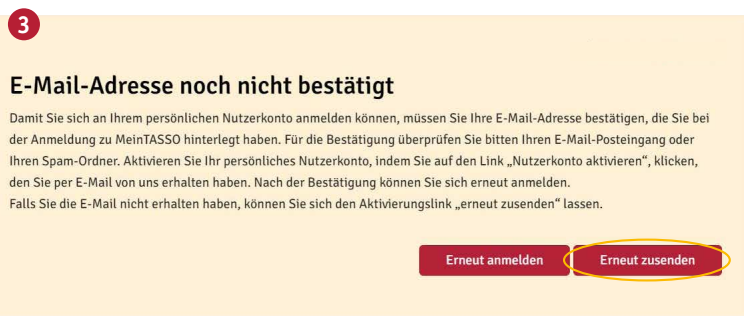
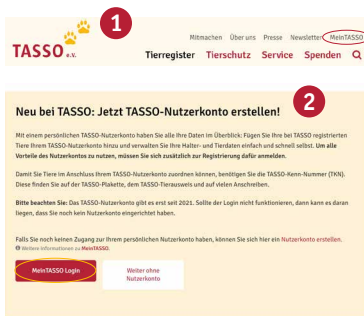
# Häufige Fragen zum TASSO-Nutzerkonto

## 1 Was ist ein TASSO-Nutzerkonto?

Mit dem TASSO-Nutzerkonto haben Sie die Möglichkeit, Datenänderungen schnell und einfach durchzuführen. Was heißt das genau? Nach Ihrer Anmeldung (zusätzlich zu Ihren bereits registrierten Tieren) können Sie Ihre Tiere, Ihrem persönlichen Nutzerkonto hinzufügen und haben die Daten all Ihrer registrierten Tiere auf einen Blick. So müssen Sie Datenänderungen nur einmal vornehmen und können die neuen Daten für all Ihre registrierten Tiere gleichzeitig eintragen. Auch Änderungen an den Datensätzen einzelner Tiere können Sie unkompliziert vornehmen.

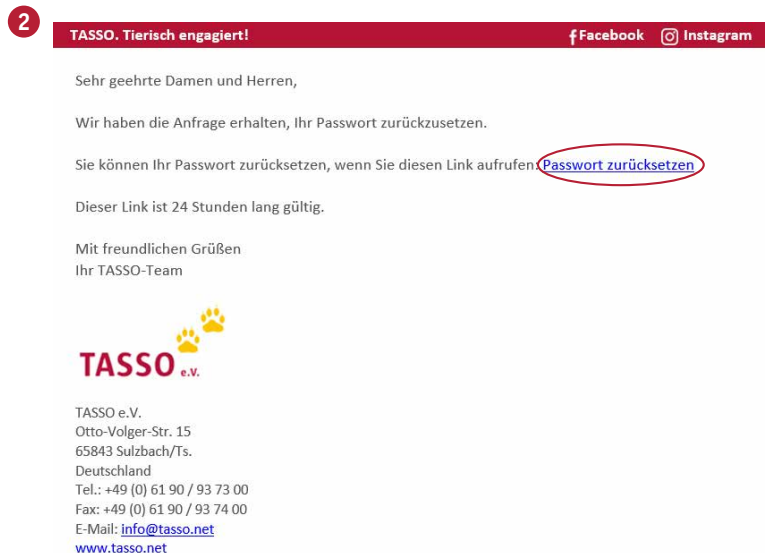
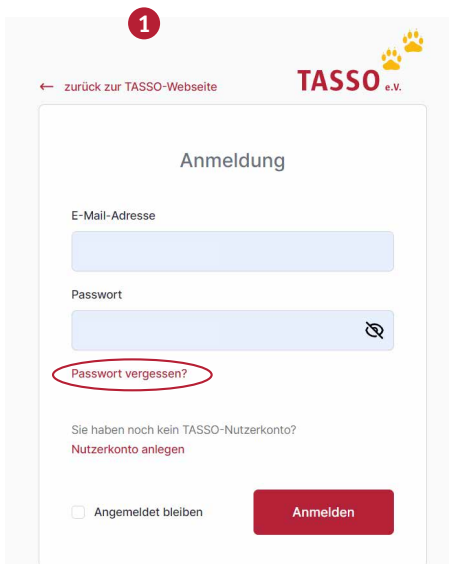
## 2 Ich habe keine Bestätigungsmail für mein persönliches TASSO-Nutzerkonto erhalten. Was kann ich tun?

Wenn Sie keine Bestätigungsmail von TASSO zu Ihrem persönlichen Nutzerkonto erhalten haben, können Sie diese erneut anfordern. Auf der TASSO-Webseite finden Sie den Menü-Punkt „MeinTASSO“. Klicken Sie auf diesen Menüpunkt. Gehen Sie anschließend auf „MeinTASSO-Login“. Klicken Sie dort auf „Erneut zusenden“. Die Bestätigungsmail wird Ihnen dann erneut per E-Mail zugesendet.



## 3 Ich habe mein Passwort vergessen. Was kann ich tun?

Wenn Sie Ihr Passwort vergessen haben, können Sie ein neues Passwort für Ihr persönliches Nutzerkonto vergeben. Klicken Sie im **Login-Bereich** auf „Passwort vergessen“ und geben Sie Ihre E-Mail-Adresse ein. Sie erhalten im Anschluss eine E-Mail. Klicken Sie in dieser E-Mail auf den Link „Passwort zurücksetzen“ und vergeben Sie für Ihr Nutzerkonto ein neues Passwort.



#### 4 Ich habe mein Passwort zurückgesetzt, erhalte aber keine E-Mail. Was kann ich tun?

Sie bekommen kein Passwort zugesendet, weil Sie sich höchstwahrscheinlich noch nicht für ein TASSO-Nutzerkonto angemeldet haben. Das Nutzerkonto ist neu und Tierhalter:innen müssen sich zusätzlich zur Registrierung dafür registrieren. Hier können Sie sich für Ihr persönliches Nutzerkonto anmelden: [Nutzerkonto erstellen](#)

### Neu bei TASSO: Jetzt TASSO-Nutzerkonto erstellen!

Mit einem persönlichen TASSO-Nutzerkonto haben Sie alle Ihre Daten im Überblick: Fügen Sie Ihre bei TASSO registrierten Tiere Ihrem TASSO-Nutzerkonto hinzu und verwalten Sie Ihre Halter- und Tierdaten einfach und schnell selbst. **Um alle Vorteile des Nutzerkontos zu nutzen, müssen Sie sich zusätzlich zur Registrierung dafür anmelden.**

Damit Sie Tiere im Anschluss Ihrem TASSO-Nutzerkonto zuordnen können, benötigen Sie die TASSO-Kenn-Nummer (TKN). Diese finden Sie auf der TASSO-Plakette, der TASSO-Tierkarte und auf vielen Anschreiben.

**Bitte beachten Sie:** Das TASSO-Nutzerkonto gibt es erst seit 2021. Sollte der Login nicht funktionieren, dann kann es daran liegen, dass Sie noch kein Nutzerkonto eingerichtet haben.

Falls Sie noch keinen Zugang zur Ihrem persönlichen Nutzerkonto haben, können Sie sich hier ein [Nutzerkonto erstellen](#).

 Weitere Informationen zu [MeinTASSO](#).

MeinTASSO Login

Weiter ohne  
Nutzerkonto

#### 5 Wo kann ich die TASSO-Kenn-Nummer finden?

Bei der TASSO-Kenn-Nummer (TKN) handelt es sich um eine 7- oder 8-stellige Nummer, die Sie auf der TASSO-Plakette, der TASSO-Tierkarte und auf den meisten Anschreiben von TASSO finden. Katzenhalter finden Sie zudem auf der digitalen Registrierungsbestätigung.

**i** Bitte beachten Sie: Wenn Sie Ihren Hund neu bei TASSO registriert haben, erhalten Sie die TASSO-Kenn-Nummer mit der Registrierbestätigung sowie der TASSO-Plakette und der TASSO-Tierkarte per Post zugeschickt. Der Versand kann etwa vier Wochen dauern.



**TASSO-Tierkarte** **TASSO**  e.V.

<u>TASSO-Kenn-Nr.</u>	Tierart
Rasse	
Geschlecht	Rufname
Geburtsjahr	Transponder-Nr.
Täto rechts	Täto links
EU-Ausweis-Nr.	Farbe
Besond. Kennz.	
Ich habe die Datenweitergabe an den Finder erteilt: <input type="checkbox"/> ja <input type="checkbox"/> nein	

TASSO e.V. • www.tasso.net • info@tasso.net • +49 61 90 93 73 00

## 6 Ich finde die TASSO-Kenn-Nummer meines Tieres nicht mehr. Was kann ich tun?

Wenn Sie die TASSO-Kenn-Nummer (TKN) nicht mehr zur Hand haben, schicken wir Ihnen diese gerne per E-Mail zu. Nutzen Sie dafür bitte dieses Formular: [TKN anfordern](#).

## 7 Beim Hinzufügen meiner Tiere wird mir immer ein Fehler angezeigt, dass die Kombination aus TASSO-Kenn-Nummer und Nachnamen nicht stimmt. Was kann ich tun?

Wenn Ihnen bei der Zuordnung Ihrer Tiere ein Fehler angezeigt wird, können Sie unseren Kollegen jederzeit eine E-Mail über unser [Kontaktformular](#) zusenden. Sie werden sich zeitnah mit Ihnen in Verbindung setzen.

**i** Bitte beachten Sie: Bei TASSO registrierte Pferde können keinem TASSO-Nutzerkonto zugeordnet werden.

## 8 Kann ich mein vermisstes Tier meinem Nutzerkonto zuordnen?

Nein. Ein bereits bei TASSO vermisst gemeldetes Tier kann aus Datenschutzgründen keinem TASSO-Nutzerkonto zugeordnet werden.

## 9 Kann ich mein Pferd meinem Nutzerkonto zuordnen?

Nein. Die Zuordnung von Pferden zu Ihrem persönlichen Nutzerkonto ist zurzeit noch nicht möglich.

## 10 Gibt es das TASSO-Nutzerkonto auch für Tierschutzvereine?

Mit der Einführung der persönlichen Nutzerkonten möchte TASSO die Verwaltung der registrierten Tiere für Tierhalter:innen vereinfachen. Aus diesem Grund sind die TASSO-Nutzerkonten vorerst an die Bedürfnisse der privaten Tierhalter:innen angepasst, die ihre Tiere bei TASSO registriert haben.

Unser Ziel ist es natürlich, dass auch Tierheime und Tierschutzvereine MeinTASSO in Zukunft nutzen können. Es ist geplant, dass die Nutzerkonten beim nächsten Release auch für Multiplikatoren zur Verfügung stehen. Der Aufbau der Nutzerkonten für Tierheime und Tierschutzvereine unterscheidet sich in vielen verschiedenen Funktionen von den TASSO-Nutzerkonten für private Tierhalter:innen. So müssen deutlich mehr Tiere über diese Nutzerkonten verwaltet werden. Für eine leichte Handhabung will TASSO daher unter anderem entsprechende Suchmechanismen zur Verfügung stellen.

Wir bitten Tierheime und Tierschutzvereine noch um etwas Geduld, bevor Sie sich ein TASSO-Nutzerkonto anlegen. Hier kommen Sie zur vereinfachten Registrierung für Tierschutzvereine: [Vereinfachte Tierregistrierung](#)

## 11 Kann ich auch ein Tier über mein Nutzerkonto registrieren?

Eine Registrierung Ihres Haustieres über das TASSO-Nutzerkonto ist nicht möglich. Nachdem Sie Ihr Tier bei TASSO registriert haben, erhalten Sie die TASSO-Plakette sowie die TASSO-Tierkarte per Post zugesendet. Im dieser postalischen Registrierungsbestätigung erhalten Sie auch die TKN (TASSO-Kenn-Nummer). Mit dieser können Sie dann Ihre registrierten Tiere Ihrem persönlichen TASSO-Nutzerkonto zuordnen. Der Versand der Registrierungsbestätigung per Post kann bis zu vier Wochen dauern.

## 12 Ich habe mein Tier erst vor kurzem bei TASSO registriert. Kann ich es bereits nach der Registrierung meinem Nutzerkonto zuordnen?

Sie können Ihr Tier erst nach Erhalt der TASSO-Kenn-Nummer Ihrem Nutzerkonto hinzufügen. Katzenhalter können dies etwa zwei Tage nach Erhalt der digitalen Registrierungsbestätigung. Hundehalter erhalten die TASSO-Kenn-Nummer erst zusammen mit der Registrierungsbestätigung per Post. Der Versand kann etwa vier Wochen.

## 13 Erhalte ich eine Bestätigungsmail nachdem ich meine Daten geändert habe?

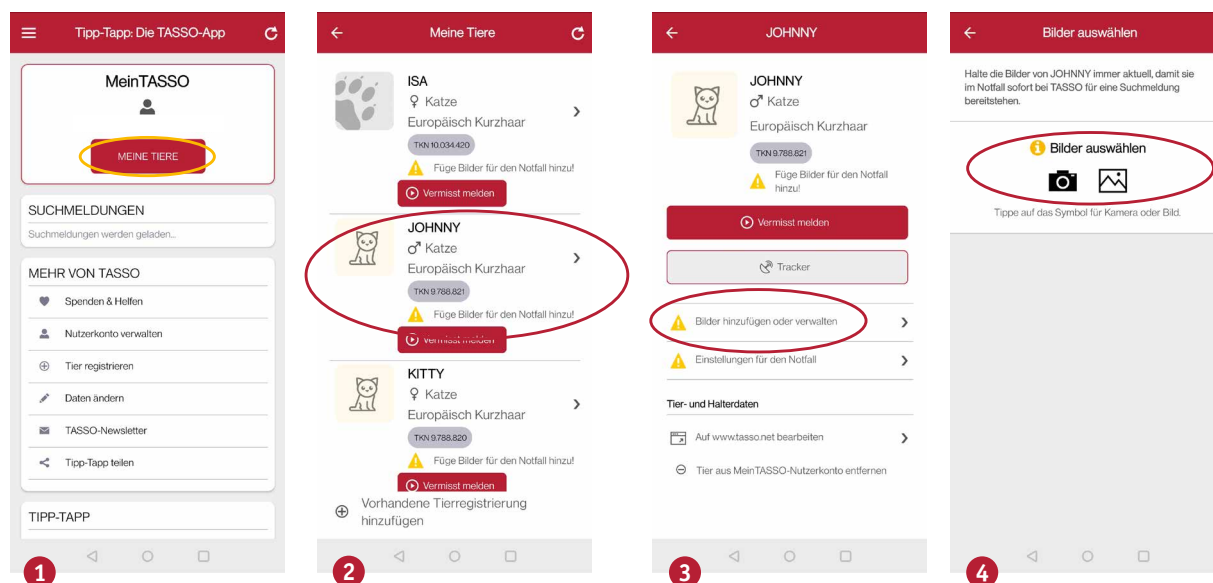
Nein, Sie erhalten keine Bestätigungsmail, nachdem Sie Ihre Daten in Ihrem persönlichen TASSO-Nutzerkonto geändert haben. Die aktualisierten Daten können Sie jederzeit direkt in Ihrem TASSO-Nutzerkonto einsehen.

## 14 Mein verstorbenes Tier ist nicht mehr in meinem Nutzerkonto zu finden. Warum ist das so?

Wir arbeiten stetig an der Verbesserung unserer Datenqualität, um die Halterinnen und Halter entlaufenerer Tiere schnellstmöglich erreichen zu können. Um in diesem Fall technisch eine bessere Performance gewährleisten zu können, werden verstorben gemeldete Tiere aus dem Nutzerkonto entfernt.

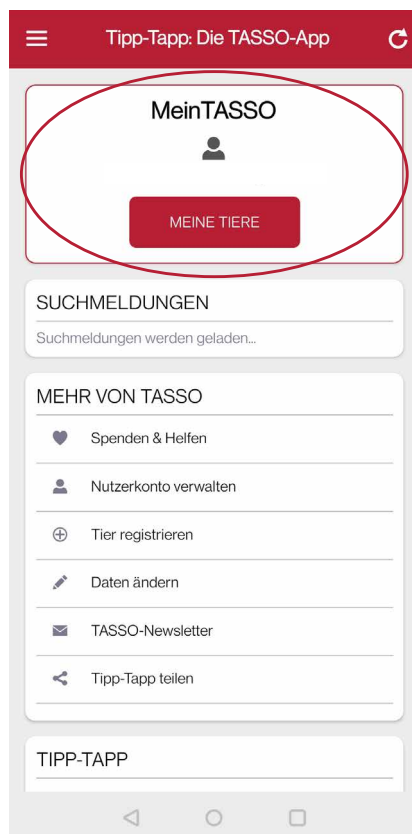
## 15 Kann ich Bilder meines Tieres zu meinem TASSO-Nutzerkonto hinzufügen?

Zurzeit ist das Hochladen und Verwalten von Bildern nur in der **TASSO-App Tipp-Tapp** möglich. Laden Sie sich dazu die App kostenlos in Ihrem App-Store herunter und melden Sie sich in Ihrem persönlichen TASSO-Nutzerkonto an. Im Anschluss können Sie bis zu fünf Bilder je Tier hochladen und verwalten.



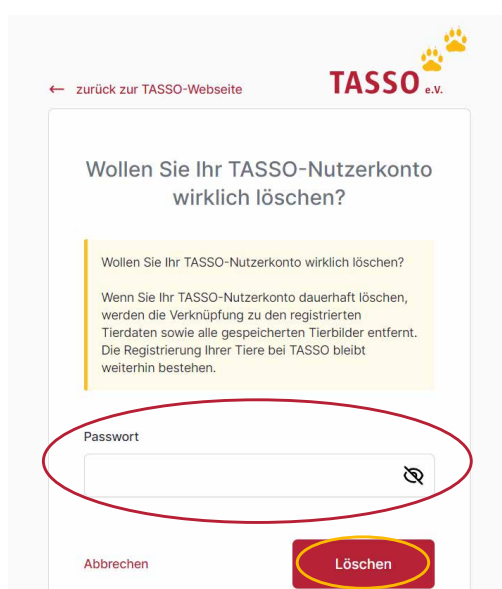
## 16 Kann ich mein Nutzerkonto auch über die Tipp-Tapp App einsehen?

Mit Tipp-Tapp können Sie ebenfalls auf Ihr persönliches TASSO-Nutzerkonto mit all Ihren registrierten Tieren zugreifen. Zudem können Sie Ihr Tier auch über die App in nur wenigen Schritten vermisst melden, wenn es einmal entlaufen sollte. Weitere Informationen zur TASSO-App finden Sie hier: [Tipp-Tapp](#)



## 17 Wie kann ich mein Nutzerkonto löschen?

Wenn Sie Ihr persönliches TASSO-Nutzerkonto löschen möchten, klicken Sie bitte hier: [TASSO-Nutzerkonto löschen](#). Melden Sie sich anschließend an und klicken Sie auf „Löschen“.



# Anleitungen zum TASSO-Nutzerkonto

## TASSO-Nutzerkonto erstellen

- 1 Besuchen Sie unsere Webseite unter [www.tasso.net/Tierregister/MeinTASSO](http://www.tasso.net/Tierregister/MeinTASSO)


### Neu bei TASSO: Jetzt TASSO-Nutzerkonto erstellen!

Mit einem persönlichen TASSO-Nutzerkonto haben Sie alle Ihre Daten im Überblick: Fügen Sie Ihre bei TASSO registrierten Tiere Ihrem TASSO-Nutzerkonto hinzu und verwalten Sie Ihre Halter- und Tierdaten einfach und schnell selbst. **Um alle Vorteile des Nutzerkontos zu nutzen, müssen Sie sich zusätzlich zur Registrierung dafür anmelden.**

Damit Sie Tiere im Anschluss Ihrem TASSO-Nutzerkonto zuordnen können, benötigen Sie die TASSO-Kenn-Nummer (TKN). Diese finden Sie auf der TASSO-Plakette, der TASSO-Tierkarte und auf vielen Anschreiben.

**Bitte beachten Sie:** Das TASSO-Nutzerkonto gibt es erst seit 2021. Sollte der Login nicht funktionieren, dann kann es daran liegen, dass Sie noch kein Nutzerkonto eingerichtet haben.

Falls Sie noch keinen Zugang zur Ihrem persönlichen Nutzerkonto haben, können Sie sich hier ein **Nutzerkonto erstellen**.

 Weitere Informationen zu [MeinTASSO](#).

MeinTASSO Login

Weiter ohne  
Nutzerkonto

- 2 Klicken Sie im Text auf „Nutzerkonto erstellen“.


### Neu bei TASSO: Jetzt TASSO-Nutzerkonto erstellen!

Mit einem persönlichen TASSO-Nutzerkonto haben Sie alle Ihre Daten im Überblick: Fügen Sie Ihre bei TASSO registrierten Tiere Ihrem TASSO-Nutzerkonto hinzu und verwalten Sie Ihre Halter- und Tierdaten einfach und schnell selbst. **Um alle Vorteile des Nutzerkontos zu nutzen, müssen Sie sich zusätzlich zur Registrierung dafür anmelden.**

Damit Sie Tiere im Anschluss Ihrem TASSO-Nutzerkonto zuordnen können, benötigen Sie die TASSO-Kenn-Nummer (TKN). Diese finden Sie auf der TASSO-Plakette, der TASSO-Tierkarte und auf vielen Anschreiben.

**Bitte beachten Sie:** Das TASSO-Nutzerkonto gibt es erst seit 2021. Sollte der Login nicht funktionieren, dann kann es daran liegen, dass Sie noch kein Nutzerkonto eingerichtet haben.

Falls Sie noch keinen Zugang zur Ihrem persönlichen Nutzerkonto haben, können Sie sich hier ein **Nutzerkonto erstellen**.

 Weitere Informationen zu [MeinTASSO](#).

MeinTASSO Login

Weiter ohne  
Nutzerkonto

- 3 Geben Sie Ihre E-Mail-Adresse und Passwort ein, mit dem Sie sich zukünftig in Ihr Nutzerkonto einloggen möchten und klicken Sie auf „Erstellen“.

← zurück zur TASSO-Webseite **TASSO** e.V.


**TASSO-Nutzerkonto anlegen**

E-Mail-Adresse

Passwort

Passwortwiederholung

Ich stimme den Nutzungsbedingungen zu.  
 Hier finden Sie unsere Datenschutzerklärung.

Ich bin kein Roboter.   
reCAPTCHA  
 Datenschutzerklärung · Nutzungsbedingungen

Zurück zur Anmelden **Erstellen**

- 4 Im Anschluss aktivieren Sie bitte Ihr Nutzerkonto. Öffnen Sie dazu die E-Mail, die Sie von TASSO erhalten haben und klicken Sie auf den Link „Nutzerkonto aktivieren“.

**TASSO. Tierisch engagiert!**

 Facebook  Instagram

Guten Tag,

vielen Dank für Ihre Anmeldung. Sie erhalten diese E-Mail, weil Sie ein neues MeinTASSO-Nutzerkonto angelegt haben.

Bitte bestätigen Sie jetzt Ihre E-Mail-Adresse und aktivieren Sie Ihr MeinTASSO-Nutzerkonto:

[Nutzerkonto aktivieren](#)

Dieser Link ist 24 Stunden lang gültig. Danach müssen Sie auf der TASSO-Webseite unter **MeinTASSO** einen neuen Bestätigungslink anfordern.

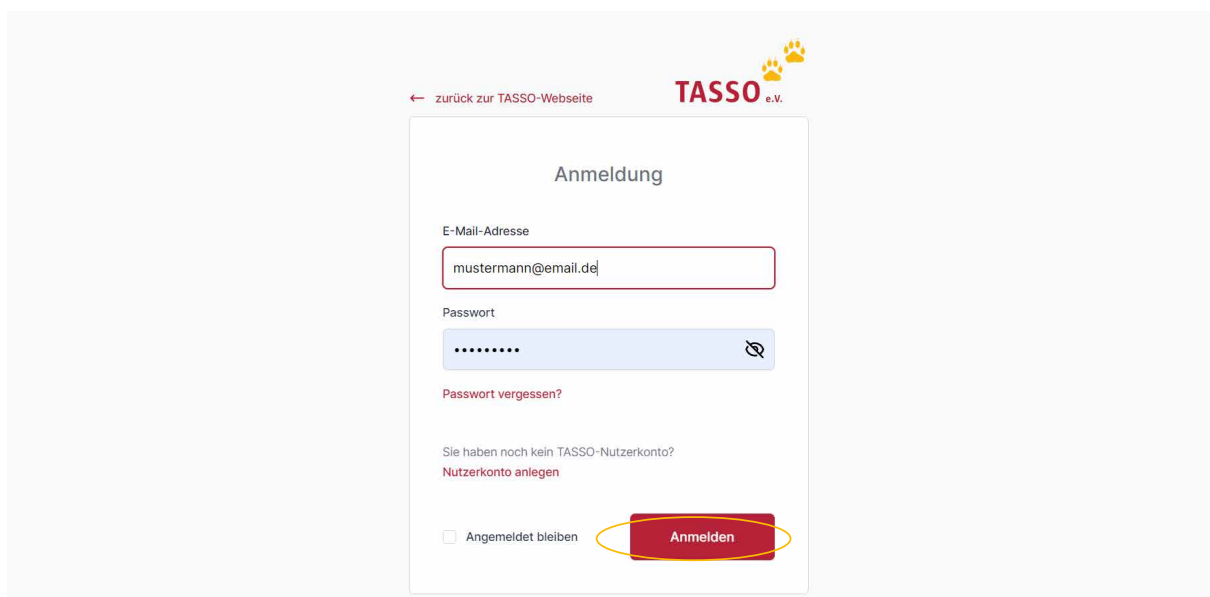
Mit freundlichen Grüßen  
 Ihr TASSO-Team

**TASSO** e.V. 



## Tier dem TASSO-Nutzerkonto zuordnen

- 1 Melden Sie sich mit Ihrer E-Mail-Adresse und Ihrem Passwort in Ihrem persönlichen Nutzerkonto auf unserer Webseite an [Login: TASSO-Nutzerkonto](#).



← zurück zur TASSO-Webseite **TASSO** e.V.

### Anmeldung

E-Mail-Adresse  
mustermann@email.de

Passwort  
.....

[Passwort vergessen?](#)

Sie haben noch kein TASSO-Nutzerkonto?  
[Nutzerkonto anlegen](#)

Angemeldet bleiben **Anmelden**

- 2 Fügen Sie nun Ihre Tiere Ihrem Nutzerkonto hinzu, indem Sie auf „Tier zuordnen“ klicken.

## Sie haben Ihrem Nutzerkonto noch keine Tiere zugeordnet

Für die Zuordnung Ihrer Tiere benötigen Sie die TASSO-Kenn-Nummer (TKN). Diese finden Sie auf vielen Anschreiben sowie der TASSO-Tierkarte und der TASSO-Plakette, die Sie zusammen mit der Registrierungsbestätigung erhalten haben.

Sie finden die TKN Ihres Tieres nicht? Dann können Sie sich die Nummer über unser Formular zuschicken lassen: [TKN anfordern](#).

**Tier zuordnen**

**3** Geben Sie anschließend die TASSO-Kenn-Nummer, den Nachnamen, auf den das Tier registriert ist sowie den Rufnamen Ihrer Tieres ein. Wiederholen Sie zudem die Zeichenfolge und klicken Sie auf „Weiter“. Ihr Tier ist nun Ihrem Nutzerkonto zugeordnet.

**i** Bitte beachten Sie: Bei der TASSO-Kenn-Nummer (TKN) handelt es sich um eine 7- oder 8-stellige Nummer, die Sie auf der TASSO-Plakette, der TASSO-Tierkarte und auf den meisten Anschreiben von TASSO finden.

Wenn Sie Ihr Tier neu bei TASSO registriert haben, erhalten Sie die TASSO-Kenn-Nummer mit der Registrierungsbestätigung sowie der TASSO-Plakette und der TASSO-Tierkarte per Post zugeschickt. Der Versand kann etwa vier Wochen dauern.

Wenn Sie die TASSO-Kenn-Nummer (TKN) nicht mehr zur Hand haben, schicken wir Ihnen diese gerne per E-Mail zu. Nutzen Sie dafür bitte dieses Formular: [TKN anfordern](#).

## Tierauswahl

Bitte geben Sie Ihre TASSO-Kenn-Nummer (TKN), Ihren Nachnamen und den Rufnamen Ihres Tieres ein.

TASSO-Kenn-Nummer (TKN) \*

**i** TASSO-Kenn-Nr. nicht gefunden? Klicken Sie hier!

Nachname \*

Rufname des Tieres \*

Bitte wiederholen Sie die Zeichenfolge \*

**627449** [Zeichenfolge vorlesen](#)

**Weiter**

Sie können Ihre Tiere nicht Ihrem Nutzerkonto hinzufügen? Das können die Gründe sein:

- Ein bereits bei TASSO vermisst gemeldetes Tier kann aus Datenschutzgründen keinem TASSO-Nutzerkonto zugeordnet werden.
- Die Zuordnung von Pferden zu dem TASSO-Nutzerkonto ist zurzeit noch nicht möglich.

## Tier vermisst melden

**1** Melden Sie sich mit Ihrer E-Mail-Adresse und Ihrem Passwort in Ihrem persönlichen Nutzerkonto auf unserer Webseite an **Login: TASSO-Nutzerkonto**.

**i** Bitte beachten Sie: Das TASSO-Nutzerkonto muss separat erstellt werden. Das heißt, das Nutzerkonto wird nicht automatisch mit der Registrierung Ihres Tieres erstellt und die Daten, die Sie bei der Tierregistrierung angegeben haben, sind nicht Ihre Login-Daten. Weitere Informationen finden Sie hier: **TASSO-Nutzerkonto**

**2** Wählen Sie in der Übersicht im Nutzerkonto unter „Tierdaten“ Ihr Tier aus, dass Sie vermisst melden möchten. Klicken Sie dafür auf „Weiter“.

- 3 Klicken Sie im Anschluss auf der Detail-Seite rechts auf „Tier vermisst melden“.

**WATSON**

Tierart	Hund
Rasse	Mischlingshund
Geschlecht	männlich, kastriert
Geburtsdatum	01.01.2009
Farbe	schwarz
Besond. Kennz.	weißer Punkt am rechten Ohr
Transpondernr.	<input type="text"/>

**Tierdaten**

- [→ Tierdaten ändern](#)
- [→ Tier vermisst melden](#)
- [→ Tier verstorben](#)
- [→ Aus Nutzerkonto entfernen](#)

**Bestellungen**

- [→ Plakette nachbestellen](#)
- [→ Tierkarte nachbestellen](#)

- 4 Überprüfen Sie Ihre hinterlegte E-Mail-Adresse und geben Sie eine Telefonnummer an, unter der unsere Kolleg:innen Sie bei einem Fund oder einer Sichtung Ihres Tieres erreichen können. Geben Sie zudem weitere Informationen zum Verlustdatum und zum Verlustort an. Bestätigen Sie Ihre Eingaben, indem Sie auf „Weiter“ klicken.

### Kontakt- und Verlustinformationen erfassen

**Registrierungsdaten**

TASSO-Kenn-Nr.

Rufname des Tieres

**Ihre Kontaktinformationen**

Geben sie hier eine E-Mail-Adresse und Telefonnummer ein, über die Sie kontaktiert werden wollen. Geben Sie Ihre E-Mail-Adresse aus Sicherheitsgründen zweimal ein.

**E-Mail \***

ⓘ Ihre E-Mail-Adresse erscheint nicht im Internet oder auf dem Suchplakat. Sie dient TASSO ausschließlich zur Kontaktaufnahme.

E-Mail (Wiederholung) \*

**Telefon \***

ⓘ Ihre Telefonnummer erscheint nicht im Internet oder auf dem Suchplakat. Sie dient TASSO ausschließlich zur Kontaktaufnahme.

**Verlustinformationen**

Verlustdatum \*

Da sich die Suche und die Verbreitung der Suchmeldungen auf Ihren Wohnort beziehen, ist es sinnvoll, die abweichende Adresse anzugeben, falls Ihr Tier nicht zu Hause entlaufen ist.

Wir empfehlen Ihnen dringend, die Straße des Verlustortes (Hausnummer wird nicht verwendet) in der Suchmeldung anzugeben, damit Helfer gezielter suchen können. Gerade in großen Städten ist die Suche sonst sehr schwierig. Bitte beachten Sie, dass durch die Angabe der Straße in manchen Fällen Rückschlüsse auf Ihren Wohnort möglich sein könnten.

Ort, an dem das Tier entlaufen ist:

Mein Tier ist am Wohnort entlaufen

Mein Tier ist NICHT am Wohnort entlaufen

Straße  Hausnummer

Land  PLZ  Ort

Alle Länder

Bemerkungen und weitere Informationen zum Verschwinden des Tieres, z. B. wo es zuletzt gesehen wurde:

- 5 Laden Sie ein hochauflösendes Foto Ihres vermissten Tieres hoch, auf dem idealerweise die besonderen Merkmale Ihres Tieres gut erkennbar sind. Klicken Sie dazu auf „Bild auswählen“ und anschließend auf „Weiter“.

### Bilder hochladen

**Registrierungsdaten**

TASSO-Kenn-Nr.

Rufname des Tieres: WATSON

Wenn die Suchmeldung Ihres vermissten Tieres auf der TASSO-Webseite, an die TASSO-Suchhelfer und Kooperationspartner mit Bild verbreitet werden soll, laden Sie bitte hier ein Bild hoch und teilen Sie uns anschließend mit, ob und an wen die Suchmeldung von TASSO übermittelt werden soll.

Um ein Bild für das TASSO-Suchplakat hochzuladen, klicken Sie auf „Bild auswählen“, wählen Sie Ihr Bild und klicken Sie anschließend auf „Öffnen“. Sie können bis zu drei Bilder für Ihren Suchplakat-Auftrag hochladen. Bitte achten Sie darauf, dass auf dem Bild keine Gesichter von Personen erkennbar sind und dass keine gesetzlich verbotenen Inhalte zu sehen sind.

Bitte beachten Sie, dass Sie uns in Ihrem und unserem Interesse ausschließlich Fotos des entlaufenen Tieres hochladen und nur solche, welche Sie selbst aufgenommen oder die Sie von einem anderen Berechtigten zur Verfügung gestellt bekommen haben.

Wenn Sie kein Bild hochladen möchten, dann klicken Sie auf WEITER.

! Sie haben noch keine Bilder hochgeladen.

**Bild auswählen**

! Folgende Formate sind möglich: jpg, jpeg, png, gif, tif.

! Die maximale Größe für ein Bild beträgt 8 MB.

Abbrechen Zurück **Weiter**

- 6 Geben Sie nun die verschiedenen Optionen an, die Sie für Ihre TASSO-Suchmeldung bevorzugen, indem Sie auf die entsprechenden Kästchen klicken. Bestätigen Sie Ihre Auswahl mit „Weiter“.

### Angaben für Plakat und/oder Suchanzeige

**Registrierungsdaten**

TASSO-Kenn-Nr.

Rufname des Tieres: WATSON

**Optionen zur TASSO-Suchmeldung**

Meine Suchmeldung soll auf der TASSO-Webseite und in der mobilen TASSO-App veröffentlicht werden.  
! Die TASSO-Suchmeldungen finden Sie hier.

Mein Suchplakat soll an die ehrenamtlichen TASSO-Suchhelfer weitergeleitet werden.  
! Weitere Informationen zu den TASSO-Suchhelfern finden Sie hier.

Die Straße des Verlustortes soll in den Suchmeldungen angegeben werden.

Ich willige ein, dass TASSO die von mir freiwillig aufgegebenene Suchmeldung für den Zweck des zügigen Auffindens meines vermissten Tieres an sämtliche Kooperationspartner von TASSO weitergibt. Dies gilt unabhängig davon, ob die Kooperation mit dem Partner im Zeitpunkt der Aufgabe der Suchmeldung bereits bestand. Soweit sich aus meinen Angaben Hinweise auf meine Person ergeben (z. B. über das Foto in der Suchmeldung), bezieht sich meine Einwilligung auch auf diese Angaben.  
! Diese Einwilligung können Sie jederzeit ohne Angaben von Gründen widerrufen. Durch den Widerruf Ihrer Einwilligung haben Sie keinerlei Nachteile zu befürchten. Für den Widerruf reicht eine E-Mail mit entsprechendem Inhalt an info@tasso.net. Ihre Suchmeldung wird dann binnen vierzehn Tagen durch die Kooperationspartner gelöscht.

Abbrechen Zurück **Weiter**

- 7** Überprüfen Sie die Zusammenfassung Ihrer TASSO-Suchmeldung noch einmal, bestätigen Sie die Datenschutzerklärung und klicken Sie auf „Absenden“.

## Zusammenfassung

Auf dieser Seite finden Sie eine Zusammenfassung der angegebenen Daten und Informationen.

Ihre personenbezogenen Daten erscheinen weder auf einer Suchmeldung noch werden Sie an die TASSO-Suchhelfer und Kooperationspartner übermittelt. Die Rückvermittlung findet ausschließlich über TASSO statt. TASSO rät dringend davon ab, personenbezogene Daten auf den Suchmeldungen oder auf dem TASSO-Suchplakat zu veröffentlichen. Ob Ihre Daten bei einer Fundmeldung an den Finder weitergegeben werden dürfen, haben Sie uns bereits bei der Registrierung Ihres Tieres mitgeteilt. Änderungen hierzu können Sie gerne jederzeit entweder an [info@tasso.net](mailto:info@tasso.net) schicken oder Sie rufen unsere TASSO-Notrufzentrale **+49 (0) 61 90 / 93 73 00** an.

TASSO-Kenn-Nr.	
Rufname des Tieres	WATSON
Tierart	Hund
Rasse	Mischlingshund
Geschlecht	männlich, kastriert
Geburtsjahr / -datum	01.01.2009
Farbe	schwarz
Transponderrn.	
E-Mail	
Telefon-Nr. 1	
Verlustort	
Suchoptionen	<p>Meine Suchmeldung soll auf der TASSO-Webseite und in der mobilen TASSO-App veröffentlicht werden.</p> <p>Mein Suchplakat soll an die ehrenamtlichen TASSO-Suchhelfer weitergeleitet werden.</p> <p>Die Straße des Verlustortes soll in den Suchmeldungen angegeben werden.</p> <p>Ich willige ein, dass TASSO die von mir freiwillig aufgegebene Suchmeldung für den Zweck des zügigen Auffindens meines vermissten Tieres an sämtliche Kooperationspartner von TASSO weitergibt. Dies gilt unabhängig davon, ob die Kooperation mit dem Partner im Zeitpunkt der Aufgabe der Suchmeldung bereits bestand. Soweit sich aus meinen Angaben Hinweise auf meine Person ergeben (z. B. über das Foto in der Suchmeldung), bezieht sich meine Einwilligung auch auf diese Angaben.</p>

Bilder



- Ich melde hiermit mein Tier mit den oben stehenden Angaben als vermisst und möchte, dass TASSO meine Angaben für die Erstellung der Suchmeldung, des Suchplakats und für die Weiterleitung an die TASSO Suchhelfer verwendet, sofern ich auf den vorigen Seiten die entsprechenden Optionen gewählt habe. \*
- Ich bestätige, dass es sich bei dem entlaufenen Tier um mein Tier handelt oder ich im Auftrag des Tierhalters handele. Des Weiteren bestätige ich, dass das Tier tatsächlich entlaufen ist und mir sein derzeitiger Aufenthaltsort nicht bekannt ist. \*
- Ich bestätige, dass auf den Bildern keine Personen erkennbar sind, welche die Veröffentlichung nicht wünschen. Ich verfüge über alle im Zusammenhang mit der unwiderruflichen Nutzungseinräumung an TASSO erforderlichen Rechte an den Bildern. Auf diesen sind keine gesetzlich verbotenen Inhalte sichtbar. Sollten Dritte Ansprüche wegen Verletzung ihrer Rechte gegen TASSO geltend machen, so stelle ich TASSO von allen Ansprüchen frei. \*

Bitte teilen Sie uns rechtzeitig mit, wenn Ihr Tier wieder bei Ihnen ist. Entweder über unser Online-Formular, per Mail an [info@tasso.net](mailto:info@tasso.net) oder telefonisch unter der **+49 (0) 61 90 / 93 73 00**.

Bei Verstößen gegen die vorgenannten Bedingungen behält TASSO sich vor, das Verlustdatum zu entfernen, die Suchmeldung von der TASSO-Webseite zu entfernen und die TASSO-Suchhelfer über das Wiederauffinden des Tieres in Kenntnis zu setzen sowie keine weiteren TASSO-Suchplakate zu versenden.

Hier gelangen Sie zu unserer [Datenschutzerklärung](#).

Abbrechen

Zurück

Absenden

**8** Nach dem Absenden des Online-Formulars erhalten Sie die TASSO-Suchmeldung Ihrer Tieres per E-Mail. Diese wird, falls von Ihnen gewünscht, auf unserer Webseite und in der TASSO-App: Tipp-Tapp veröffentlicht sowie an unsere TASSO-Suchhelfer weitergeleitet.

**i** Prüfen Sie bitte auch den Spam-Ordner in Ihrem E-Mail-Programm.

Sollte Ihr Tier bei TASSO als Fund oder Sichtung gemeldet werden, kontaktieren unsere Kolleg:innen Sie schnellstmöglich. Speichern Sie dazu die Telefonnummer der TASSO-Notrufzentrale **+49 61 90 / 93 73 00** in Ihrem Smartphone ab, damit Sie sofort erkennen können, wenn Sie TASSO anruft.

## Kontaktdaten ändern

- 1 Melden Sie sich mit Ihrer E-Mail-Adresse und Ihrem Passwort in Ihrem persönlichen Nutzerkonto auf unserer Webseite an **Login: TASSO-Nutzerkonto**.

← zurück zur TASSO-Webseite **TASSO** e.V.

### Anmeldung

E-Mail-Adresse

Passwort

[Passwort vergessen?](#)

Sie haben noch kein TASSO-Nutzerkonto?  
[Nutzerkonto anlegen](#)

Angemeldet bleiben **Anmelden**

- 2 Klicken Sie nun in Ihrem Nutzerkonto auf „Kontaktdaten ändern“.

### Persönliche Daten

[Kontaktdaten ändern](#)

### Tierdaten

Bitte wählen Sie das Tier aus, an dessen Datensatz Sie Änderungen vornehmen wollen.

WATSON    Hund    Mischlingshund    [Weiter](#)

### Tier nicht gefunden?

Ist das gewünschte Tier nicht in der Auswahl vorhanden? Hier können Sie Ihrem Nutzerkonto **weitere Tiere zuordnen**.

[+ Tier hinzufügen](#)



- 3** Aktualisieren Sie nun alle Kontaktdaten, die Sie ändern möchten und klicken Sie auf „Speichern“. Ihre Kontaktdaten werden für all Ihre registrierten Tiere gemeinsam aktualisiert und Sie müssen die Änderungen nicht einzeln vornehmen.

## Kontaktdaten

Hier finden Sie die Kontaktdaten Ihres TASSO-Nutzerkontos im Überblick. Damit wir Sie im Notfall erreichen können, sollte Ihr Tier einmal entlaufen, teilen Sie uns bitte Änderungen bei Ihren Kontaktdaten sowie den Tierdaten immer zeitnah mit.

**Wichtig:** Alle Änderungen Ihrer Daten werden auch bei allen Tieren aktualisiert bzw. ergänzt, die Sie Ihrem persönlichen TASSO-Nutzerkonto zugeordnet haben.

Anrede *	Herr		Titel	
Vorname	Max		Nachname *	Mustermann
Straße *			Hausnummer *	
Land	PLZ *	Ort *		
Deutschland				
+ Alle Länder				
Telefon-Nr. 1	49			
Telefon-Nr. 2	49			
Handy/Mobil	49			
Fax	49			

Bitte senden Sie mir eine neue Tierkarte per Post zu.

**i** Um mit den uns anvertrauten Spenden verantwortungsvoll umzugehen, verschicken wir unsere Post so kostengünstig wie möglich. Die TASSO-Tierkarte geht Ihnen innerhalb von vier Wochen zu. Wir danken Ihnen herzlich für Ihr Verständnis.

**Abbrechen** **Speichern**

## Tierdaten ändern

- 1 Melden Sie sich mit Ihrer E-Mail-Adresse und Ihrem Passwort in Ihrem persönlichen Nutzerkonto auf unserer Webseite an **Login: TASSO-Nutzerkonto**.

← zurück zur TASSO-Webseite **TASSO** e.V.

### Anmeldung

E-Mail-Adresse

Passwort

[Passwort vergessen?](#)

Sie haben noch kein TASSO-Nutzerkonto?  
[Nutzerkonto anlegen](#)

Angemeldet bleiben **Anmelden**

- 2 Wählen Sie in der Übersicht im Nutzerkonto unter „Tierdaten“ Ihr Tier aus, bei dem Sie Datenänderungen vornehmen möchten. Klicken Sie dafür auf „Weiter“.

### Persönliche Daten

[Kontaktdaten ändern](#)

### Tierdaten

Bitte wählen Sie das Tier aus, an dessen Datensatz Sie Änderungen vornehmen wollen.

WATSON  Hund  Mischlingshund **Weiter**

### Tier nicht gefunden?

Ist das gewünschte Tier nicht in der Auswahl vorhanden? Hier können Sie Ihrem Nutzerkonto **weitere Tiere** zuordnen.

[+ Tier hinzufügen](#)

3 Klicken Sie im Anschluss auf der Detail-Seite rechts auf „Tierdaten ändern“.

**WATSON**
TASSO-Kenn-Nummer (TKN)

Tierart	Hund
Rasse	Mischlingshund
Geschlecht	männlich, kastriert
Geburtsdatum	01.01.2009
Farbe	schwarz
Besond. Kennz.	weißer Punkt am rechten Ohr
Transpondernr.	<input type="text"/>

**Tierdaten**

- [→ Tierdaten ändern](#)
- [→ Tier vermisst melden](#)
- [→ Tier verstorben](#)
- [→ Aus Nutzerkonto entfernen](#)

**Bestellungen**

- [→ Plakette nachbestellen](#)
- [→ Tierkarte nachbestellen](#)

4 Aktualisieren Sie nun alle Tierdaten, die Sie ändern möchten und klicken Sie auf „Weiter“. Anschließend überprüfen Sie noch einmal die Daten Ihres Tieres und klicken Sie auf „Änderungen speichern“. Ihre Aktualisierungen sind nun für das ausgewählte Tier geändert wurden.

**1**
presse@tasso.net

**Registrierungsdaten**

TASSO-Kenn-Nr.

Rufname des Tieres

Tierart \*

Rasse \*

Bitte geben Sie die ersten Buchstaben der Rasse Ihres Tieres ein.

Geschlecht \*

Rufname des Tieres \*

Geburtsdatum \*   Geburtsdatum unbekannt

Bitte eingabe des Geburtsdatums

Farbe \*

Besondere Kennzeichen

Bitte tragen Sie hier NICHT die Transpondernummer (Chip-Nr.) ein! Diese wird bereits auf der ersten Seite eingegeben.

Transpondernummer

Die Transpondernummer (Chipnummer) soll geändert werden.

Tätowierung rechtes Ohr  Tätowierung linkes Ohr

Tätowierung rechter Schenkel  Tätowierung linker Schenkel

EU-Identifizierungsnummer

**2**
presse@tasso.net

**Ihre Tierdaten**

Bitte überprüfen Sie Ihre Eingaben.

Beschreibung des Tieres	Kenndaten des Tieres
Rufname <input type="text" value="WATSON"/>	Transpondernr. <input type="text"/>
Tierart <input type="text" value="Hund"/>	Tätowierung rechtes Ohr <input type="text" value="-"/>
Rasse <input type="text" value="Mischlingshund"/>	Tätowierung linkes Ohr <input type="text" value="-"/>
Geschlecht <input type="text" value="männlich, kastriert"/>	Tätowierung rechter <input type="text" value="-"/>
Geburtsjahr / -datum <input type="text" value="01.01.2009"/>	Schenkel <input type="text"/>
Farbe <input type="text" value="schwarz"/>	Tätowierung linker Schenkel <input type="text" value="-"/>
Besondere Kennzeichen <input type="text" value="weißer Punkt am rechten Ohr"/>	EU-Ausweis-Nr. <input type="text"/>

**Benötigen Sie eine neue Tierkarte?**

Falls Sie eine neue Tierkarte wünschen, aktivieren Sie bitte die unten stehende Option.

Bitte beachten Sie: Für den Druck und den Versand einer neuen Tierkarte entstehen uns Kosten. Da sich TASSO ausschließlich aus Spenden finanziert, können Sie mit dem Verzicht auf eine neue Tierkarte dazu beitragen, dass uns mehr finanzielle Mittel für unsere vielfältigen Tierschutzaufgaben zur Verfügung stehen. Jeder Euro ist wichtig!

Bitte senden Sie mir eine neue Tierkarte per Post zu.

Um mit den uns anvertrauten Spenden verantwortungsvoll umzugehen, verschicken wir unsere Post so kostengünstig wie möglich. Die TASSO-Tierkarte geht Ihnen innerhalb von vier Wochen zu. Wir danken Ihnen herzlich für Ihr Verständnis.

Hier gelangen Sie zu unserer Datenschutzerklärung.

## Tier wieder da melden

- 1 Melden Sie sich mit Ihrer E-Mail-Adresse und Ihrem Passwort in Ihrem persönlichen Nutzerkonto auf unserer Webseite an **Login: TASSO-Nutzerkonto**.

← zurück zur TASSO-Webseite **TASSO** e.V.

### Anmeldung

E-Mail-Adresse

Passwort

[Passwort vergessen?](#)

Sie haben noch kein TASSO-Nutzerkonto?  
[Nutzerkonto anlegen](#)

Angemeldet bleiben **Anmelden**

- 2 Wählen Sie in der Übersicht im Nutzerkonto unter „Tierdaten“ Ihr Tier aus, das Sie als wieder da melden möchten. Klicken Sie dazu auf „Weiter“.

### Persönliche Daten

[Kontaktdaten ändern](#)

### Tierdaten

Bitte wählen Sie das Tier aus, an dessen Datensatz Sie Änderungen vornehmen wollen.

WATSON    ♂ Hund    Mischlingshund    vermisst seit 29.06.2022 **Weiter**

### Tier nicht gefunden?

Ist das gewünschte Tier nicht in der Auswahl vorhanden? Hier können Sie Ihrem Nutzerkonto **weitere Tiere zuordnen**.

[+ Tier hinzufügen](#)

- 3 Klicken Sie im Anschluss auf der Detail-Seite rechts auf „Tier wieder da“.

**WATSON**

Verlustdatum	29.06.2022
Suchdienstnummer	- <a href="#">Suchmeldung anzeigen</a>
<small>ℹ Wenn Sie noch Fragen zu Ihrer Suchmeldung haben, lesen Sie bitte unsere Tipps zur erfolgreichen Suche Ihres vermissten Tieres <a href="#">Suchtipps</a> und <a href="#">Abzocke</a> oder rufen Sie uns an.</small>	
Tierart	Hund
Rasse	Mischlingshund
Geschlecht	männlich, kastriert
Geburtsdatum	01.01.2009
Farbe	schwarz
Besond. Kennz.	weißer Punkt am rechten Ohr
Transpondernr.	<input type="text"/>
Tätowierung	
EU-Ausweis-Nr.	1234567890

**Tierdaten**

- [→ Tier wieder da](#)
- [→ Tierdaten ändern](#)
- [→ Suchmeldung bearbeiten](#)
- [→ Tier verstorben](#)
- [→ Aus Nutzerkonto entfernen](#)

**Bestellungen**

- [→ Plakette nachbestellen](#)
- [→ Tierkarte nachbestellen](#)

- 4 Klicken Sie nun auf „Tier wieder da“. Ihre Suchmeldung wird nun von der TASSO-Webseite und aus der TASSO-App „Tipp-Tapp“ entfernt. Zudem werden die TASSO-Suchhelfer darüber benachrichtigt.

**Registrierungsdaten**

TASSO-Kenn-Nr.

Rufname des Tieres

ℹ Hier gelangen Sie zu unserer [Datenschutzerklärung](#).

## Tier verstorben melden

- 1 Melden Sie sich mit Ihrer E-Mail-Adresse und Ihrem Passwort in Ihrem persönlichen Nutzerkonto auf unserer Webseite an **Login: TASSO-Nutzerkonto**.

← zurück zur TASSO-Webseite **TASSO** e.V.

### Anmeldung

E-Mail-Adresse

Passwort

[Passwort vergessen?](#)

Sie haben noch kein TASSO-Nutzerkonto?  
[Nutzerkonto anlegen](#)

Angemeldet bleiben **Anmelden**

- 2 Wählen Sie in der Übersicht im Nutzerkonto unter „Tierdaten“ Ihr Tier aus, dass Sie als verstorben melden möchten. Klicken Sie dafür auf „Weiter“.

### Persönliche Daten

[Kontaktdaten ändern](#)

### Tierdaten

Bitte wählen Sie das Tier aus, an dessen Datensatz Sie Änderungen vornehmen wollen.

WATSON    Hund    Mischlingshund

**Weiter** →

### Tier nicht gefunden?

Ist das gewünschte Tier nicht in der Auswahl vorhanden? Hier können Sie Ihrem Nutzerkonto **weitere Tiere** zuordnen.

[+ Tier hinzufügen](#)

- 3 Klicken Sie im Anschluss auf der Detail-Seite rechts auf „Tier verstorben“.

**WATSON**

Tierart	Hund
Rasse	Mischlingshund
Geschlecht	männlich, kastriert
Geburtsdatum	01.01.2009
Farbe	schwarz
Besond. Kennz.	weißer Punkt am rechten Ohr
Transpondernr.	<input style="width: 100%; height: 20px;" type="text"/>

**Tierdaten**

- [Tierdaten ändern](#)
- [Tier vermisst melden](#)
- [Tier verstorben](#)
- [Aus Nutzerkonto entfernen](#)

**Bestellungen**

- [Plakette nachbestellen](#)
- [Tierkarte nachbestellen](#)

- 4 Klicken Sie nun auf „Tier als verstorben melden“. Ihr Tier wird nun in der TASSO-Datenbank als verstorben gekennzeichnet und aus Ihrem Nutzerkonto entfernt.

**Registrierungsdaten**

TASSO-Kenn-Nr.	12.583.384
Rufname des Tieres	WATSON

📄 [Hier gelangen Sie zu unserer Datenschutzerklärung.](#)

[Abbrechen](#)

[Tier als verstorben melden](#)

## TASSO-Plakette nachbestellen

- 1 Melden Sie sich mit Ihrer E-Mail-Adresse und Ihrem Passwort in Ihrem persönlichen Nutzerkonto auf unserer Webseite an **Login: TASSO-Nutzerkonto**.

← zurück zur TASSO-Webseite **TASSO** e.V.

### Anmeldung

E-Mail-Adresse

Passwort

[Passwort vergessen?](#)

Sie haben noch kein TASSO-Nutzerkonto?  
[Nutzerkonto anlegen](#)

Angemeldet bleiben **Anmelden**

- 2 Wählen Sie in der Übersicht im Nutzerkonto unter „Tierdaten“ Ihr Tier aus für das Sie eine TASSO-Plakette nachbestellen möchten. Klicken Sie dafür auf „Weiter“.

### Persönliche Daten

[Kontaktdaten ändern](#)

### Tierdaten

Bitte wählen Sie das Tier aus, an dessen Datensatz Sie Änderungen vornehmen wollen.

WATSON     Hund     Mischlingshund

**Weiter**

### Tier nicht gefunden?

Ist das gewünschte Tier nicht in der Auswahl vorhanden? Hier können Sie Ihrem Nutzerkonto **weitere Tiere** zuordnen.

[+ Tier hinzufügen](#)



- 3 Klicken Sie im Anschluss auf der Detail-Seite rechts auf „Plakette nachbestellen“.

**WATSON**

Tierart	Hund
Rasse	Mischlingshund
Geschlecht	männlich, kastriert
Geburtsdatum	01.01.2009
Farbe	schwarz
Besond. Kennz.	weißer Punkt am rechten Ohr
Transpondernr.	<input style="width: 100%; height: 20px;" type="text"/>

**Tierdaten**

- [→ Tierdaten ändern](#)
- [→ Tier vermisst melden](#)
- [→ Tier verstorben](#)
- [→ Aus Nutzerkonto entfernen](#)

**Bestellungen**

- [→ Plakette nachbestellen](#)
- [→ Tierkarte nachbestellen](#)

- 4 Klicken Sie nun auf „Jetzt Plakette nachbestellen“. Ihnen wird innerhalb von vier Wochen eine neue TASSO-Plakette per Post zugestellt.

### Registrierungsdaten

TASSO-Kenn-Nr.	
Rufname des Tieres	WATSON

ⓘ Bitte beachten Sie: Aus Kostengründen wird nur eine Bestellung pro Tier angenommen.  
 Um mit den uns anvertrauten Spenden verantwortungsvoll umzugehen, verschicken wir unsere Post so kostengünstig wie möglich. Die TASSO-Plakette geht Ihnen innerhalb von vier Wochen zu. Wir danken Ihnen herzlich für Ihr Verständnis.

ⓘ Hier gelangen Sie zu unserer [Datenschutzerklärung](#).

Abbrechen
Jetzt Plakette bestellen

## TASSO-Tierkarte nachbestellen

- 1 Melden Sie sich mit Ihrer E-Mail-Adresse und Ihrem Passwort in Ihrem persönlichen Nutzerkonto auf unserer Webseite an **Login: TASSO-Nutzerkonto**.

← zurück zur TASSO-Webseite **TASSO** e.V.

### Anmeldung

E-Mail-Adresse

Passwort

[Passwort vergessen?](#)

Sie haben noch kein TASSO-Nutzerkonto?  
[Nutzerkonto anlegen](#)

Angemeldet bleiben **Anmelden**

- 2 Wählen Sie in der Übersicht im Nutzerkonto unter „Tierdaten“ Ihr Tier aus für das Sie eine TASSO-Tierkarte nachbestellen möchten. Klicken Sie dafür auf „Weiter“.

### Persönliche Daten

[Kontaktdaten ändern](#)

### Tierdaten

Bitte wählen Sie das Tier aus, an dessen Datensatz Sie Änderungen vornehmen wollen.

WATSON    Hund    Mischlingshund

**Weiter** →

### Tier nicht gefunden?

Ist das gewünschte Tier nicht in der Auswahl vorhanden? Hier können Sie Ihrem Nutzerkonto **weitere Tiere** zuordnen.

[+ Tier hinzufügen](#)

- 3 Klicken Sie im Anschluss auf der Detail-Seite rechts auf „Tierkarte nachbestellen“.

**WATSON**

Tierart	Hund
Rasse	Mischlingshund
Geschlecht	männlich, kastriert
Geburtsdatum	01.01.2009
Farbe	schwarz
Besond. Kennz.	weißer Punkt am rechten Ohr
Transpondernr.	<input style="width: 100%; height: 20px;" type="text"/>

**Tierdaten**

- [→ Tierdaten ändern](#)
- [→ Tier vermisst melden](#)
- [→ Tier verstorben](#)
- [→ Aus Nutzerkonto entfernen](#)

**Bestellungen**

- [→ Plakette nachbestellen](#)
- [→ Tierkarte nachbestellen](#)

- 4 Klicken Sie nun auf „Jetzt Tierkarte bestellen“. Ihnen wird innerhalb von vier Wochen eine neue TASSO-Tierkarte per Post zugestellt.

**Registrierungsdaten**

TASSO-Kenn-Nr.

Rufname des Tieres

ⓘ Bitte beachten Sie: Aus Kostengründen wird nur eine Bestellung pro Tier angenommen.  
Um mit den uns anvertrauten Spenden verantwortungsvoll umzugehen, verschicken wir unsere Post so kostengünstig wie möglich. Die TASSO-Tierkarte geht Ihnen innerhalb von vier Wochen zu. Wir danken Ihnen herzlich für Ihr Verständnis.

ⓘ Hier gelangen Sie zu unserer [Datenschutzerklärung](#).

[Abbrechen](#)

[Jetzt Tierkarte bestellen](#)

## Tier aus Nutzerkonto entfernen

- 1 Melden Sie sich mit Ihrer E-Mail-Adresse und Ihrem Passwort in Ihrem persönlichen Nutzerkonto auf unserer Webseite an [Login: TASSO-Nutzerkonto](#).

← zurück zur TASSO-Webseite **TASSO** e.V.

### Anmeldung

E-Mail-Adresse

Passwort

[Passwort vergessen?](#)

Sie haben noch kein TASSO-Nutzerkonto?  
[Nutzerkonto anlegen](#)

Angemeldet bleiben **Anmelden**

- 2 Wählen Sie in der Übersicht im Nutzerkonto unter „Tierdaten“ Ihr Tier aus, welches Sie aus Ihrem Nutzerkonto entfernen möchten. Klicken Sie dafür auf „Weiter“.

### Persönliche Daten

[Kontaktdaten ändern](#)

### Tierdaten

Bitte wählen Sie das Tier aus, an dessen Datensatz Sie Änderungen vornehmen wollen.

WATSON    Hund    Mischlingshund    **Weiter**

### Tier nicht gefunden?

Ist das gewünschte Tier nicht in der Auswahl vorhanden? Hier können Sie Ihrem Nutzerkonto [weitere Tiere](#) zuordnen.

[+ Tier hinzufügen](#)

- 3 Klicken Sie im Anschluss auf der Detail-Seite rechts auf „Aus Nutzerkonto entfernen“.

**WATSON**

Tierart	Hund
Rasse	Mischlingshund
Geschlecht	männlich, kastriert
Geburtsdatum	01.01.2009
Farbe	schwarz
Besond. Kennz.	weißer Punkt am rechten Ohr
Transpondernr.	<input style="width: 100%; height: 20px;" type="text"/>

**Tierdaten**

- [Tierdaten ändern](#)
- [Tier vermisst melden](#)
- [Tier verstorben](#)
- [Aus Nutzerkonto entfernen](#)

**Bestellungen**

- [Plakette nachbestellen](#)
- [Tierkarte nachbestellen](#)

- 4 Wählen Sie nun den Grund aus, warum Sie Ihr Tier aus dem Nutzerkonto entfernen möchten.

- i** Bitte beachten Sie: Wenn Sie Ihr Tier aus Ihrem TASSO-Nutzerkonto entfernen, bleibt die Registrierung bei TASSO weiterhin bestehen.

## Tier aus TASSO-Nutzerkonto entfernen

Sie möchten Ihr Tier aus Ihrem TASSO-Nutzerkonto entfernen? Nennen Sie uns doch bitte den Grund, damit wir diesen in der TASSO-Datenbank entsprechend vermerken können. Vielen Dank.

**Wichtig:** Wenn Sie Ihr Tier aus Ihrem TASSO-Nutzerkonto entfernen, bleibt die Registrierung bei TASSO weiterhin bestehen.

Abbrechen
Nicht mehr Halter
Tier verstorben

**i** Hier gelangen Sie zu unserer [Datenschutzerklärung](#).